



**Prezentacja wyników finansowych Grupy
za 12 miesięcy 2021 roku**

Warszawa, 6 kwietnia 2021 roku


POLSKA

- Niepewność związana z wojną Rosji przeciwko Ukrainie wprowadziła szereg ryzyk także dla Polski. Rozwój wypadków jest bardzo trudny do oszacowania.
- wzrost PKB w IV kwartale 2021 roku na poziomie 7,3% vs wzrost o -2,5% w IV kw. 2020 roku.
- inflacja na rekordowym poziomie. W lutym wyniosła 8,5% (w ujęciu rocznym), ale w związku trwającą wojną w Ukrainie, oczekiwania zwiększenia presji inflacyjnej ze względu na mocne wzrosty cen energii elektrycznej, gazu i ropy, które przekładają się na wszystkie sektory gospodarki
- bezrobocie w lutym na poziomie 5,5% (vs 6,5% w styczniu 2021) – w marcu firmy zgłosiły mocny odpływ pracowników z Ukrainy, którzy wrócili do kraju.
- stopy procentowe na poziomie 3,5%, zapowiedź kolejnych podwyżek.
- w związku z wojną w Ukrainie, temat pandemii zszedł na kolejny plan, ale zagrożenie jest wciąż realne.


UKRAINA

- Dramatyczna sytuacja w wyniku niesprovokowanej inwazji Rosji na Ukrainę. Dalszy rozwój wypadków jest trudny do przewidzenia. Gospodarka przestawiła się na wsparcie obrony kraju. Masowy exodus ludności uciekającej przed bombardowaniami i ostrzałem raketowym.
- Wzrost PKB w IV kw. na poziomie 6,1%, vs spadek PKB w I kw. na poziomie 2,2%
- inflacja w lutym wyniosła 10,7%.
- bezrobocie na koniec 2021 roku na poziomie 10,6% vs 10,1% w na koniec 2020 roku.
- 3 marca br. NBU zdecydował o podwyższeniu stóp procentowych o 50 bps, do poziomu 10%.
- Mocna utrata wartości UAH względem pozostałych walut, spowodowana wojną.

KURSY WALUT PRZYJĘTE DO PRZELICZENIA WYNIKÓW SPÓŁEK

Kursy walut	2021'12	2020'12	Y/Y
UAH	0,1487	0,1326	+12,1%
UAH średni	0,1422	0,1439	-1,2%

Struktura i dynamika składowych wyników Grupy za 12 miesięcy 2021 roku

↑ **Znacząca poprawa na rynkach zagranicznych** - Zysk netto zagranicy za 2021 rok wyniósł **123,7 mln PLN** vs 95,7 mln PLN w roku 2020.

↑ **Najlepsze 12 miesięcy biznesu Grupy w Ukrainie** – odczuwalne odbicie na rynku i normalizacja sytuacji wokół COVID-19

↑ **Zysk netto Grupy (core)***, przypisany akcjonariuszom większościowym, za 2021 rok wyniósł **80,1 mln PLN**

↑ **Na dzień 31 grudnia 2021 roku, spółka nie posiadała zobowiązań kredytowych, a stan środków pieniężnych wynosił 16,4 mln PLN.**

↑ **Spółka otrzymała płatność:**

- za aktywa na Białorusi w kwocie **75,7 mln PLN**,
- za aktywa w Rumunii w kwocie **134,2 mln PLN** (stan na dzień 31.12.2021)
- oraz dywidendy z Ukrainy w kwocie **42,2 mln PLN**.

↑ **Pozytywne rozstrzygnięcie sprawy Gminy Ostrowice** – MWT otrzymało 18 sierpnia br. płatność z tego tytułu na kwotę **37 mln PLN**.

↓ **Negatywny wpływ transakcji M&A na wynik skonsolidowany Grupy Getin Holding** wynikający z przeniesienia różnic kursowych z przeliczenia jednostek, z kapitałów do RZiS oraz wpływu aktualizacji wycen.

↓ W dniu 10.11.2021 r. Getin Holding, zawarł warunkową umowę sprzedaży 100% akcji Idea Banku (Ukraina) z First Ukrainian International Bank jako kupującym („FUIB”). Na dzień 31.12.2021 r. Grupa zaklasyfikowała zgodnie z MSSF 5 aktywa spółek ukraińskich do aktywów przeznaczonych do sprzedaży oraz ich działalność do działalności zaniechanej. Napięta sytuacja geopolityczna, a finalnie także wojna rozpoczęta przez Rosję 24 lutego 2022 r., przełożyły się na przedłużającą się procedurę po stronie Narodowego Banku Ukrainy i w efekcie skutkowały niedotrzymaniem terminów zapisanych w umowie z FUIB. Z powodu niespełnienia wszystkich warunków przeniesienia własności akcji Idea Banku określonych w umowie zawartej z FUIB do dnia 25.02.2022 r. umowa uległa rozwiązaniu.

	mln PLN		
	2021	2020	2021 / 2020
Zagranica	123,7	95,7	+29,3%
Rosja	0,0	7,8	-100,0%
Ukraina	108,6	57,0	+90,4%
Rumunia	14,3	16,0	-10,5%
Białoruś	0,8	14,9	-94,7%
MW Trade	-0,6	-3,8	-84,2%
Getin Holding**	-2,3	56,3	-
Udziały niekontrolujące	0,3	-1,8	-
Pozostałe i korekty konsolidacyjne	-41,0	-69,1	-
Zysk (strata) netto CORE BUSINESS przyp. akcj. większ.	80,1	77,2	+3,6%
<i>Wpływ sprzedaży/wyceny IB Białoruś (one off)</i>	-147,6	-84,6	-
<i>Wpływ sprzedaży IB Rumunia (one off)</i>	-54,6	-	-
<i>Aktualizacja wartości MW Trade (one off)</i>	-9,6	-	-
<i>Wpływ sprzedaży Carcade (one off)</i>	-	-228,1	-
<i>Przymusowa restrukturyzacja IBPL (one off)</i>	-	-111,8	-
Zysk (strata) netto przyp. akcjonariuszom większ.	-131,7	-347,3	-

*Zysk netto Grupy przypisany akcjonariuszom większościowym, oczyszczony ze zdarzeń jednorazowych, tj.: (1) wpływu transakcji sprzedaży aktywów na Białorusi na wynik Grupy Getin Holding w kwocie -147,6 mln PLN wynikającej z przeniesienia różnic kursowych z przeliczenia jednostki z kapitałów do RZiS, (2) wpływu sprzedaży aktywów Grupy Idea Bank Rumunia w kwocie -54,6 mln PLN oraz (3) wpływu wyceny do wartości godziwej aktywów MW Trade zaklasyfikowanych na dzień bilansowy do aktywów przeznaczonych do zbycia, która skutkowała ujęciem odpisu z tytułu utraty wartości w wysokości -9,6 mln PLN.

** Jednostkowy Zysk Getin Holding, oczyszczony ze zdarzeń jednorazowych.

Brutalna wojna Rosji przeciwko Ukrainie

Agresja zbrojna Rosji na Ukrainę, a także żądania Rosji wysuwane względem nie tylko Ukrainy, ale także Unii Europejskiej i Sojuszu Północnoatlantyckiego, generują ryzyko wybuchu konfliktu zbrojnego o niewyobrażalnej skali, którego skutki mogą być tragiczne dla gospodarki światowej. Obecne uwarunkowania geopolityczne, nakładane na Rosję sankcje oraz zniszczenia na terenie Ukrainy, wywołane inwazją wojsk rosyjskich na niespotykaną od końca II Wojny Światowej skalę, mogą doprowadzić do odłożenia w czasie procesu zbycia aktywów w tym kraju, a także negatywnie wpływać na możliwość ich sprzedaży w przyszłości.

Na obecnym etapie trudne do oszacowania są zarówno czas, jak i koszt odbudowania biznesów prowadzonych przez Grupę Getin Holding na terenie Ukrainy. Idea Bank (Ukraina) prowadzi działalność operacyjną w zmniejszonym zakresie. W sytuacji dalszej eskalacji konfliktu, nie jest wykluczone całkowite zaprzestanie działalności Banku, jeśli sytuacja będzie zagrażać życiu naszych pracowników, a atak na infrastrukturę informatyczną uniemożliwi działanie systemów Banku.

Dla Grupy priorytetem pozostaje zapewnienie bezpieczeństwa pracownikom, dlatego też:

- Getin Holding oraz Bank podejmują działania zmierzające do zabezpieczenia pracowników wraz z rodzinami oraz ewakuacji ich z obszarów szczególnie narażonych na inwazję wojsk rosyjskich.
- Zarząd Banku podejmuje działania mające na celu wsparcie pracowników i ich ochronę przed agresją rosyjską, w tym celu:
 - udzielono pracownikom pomocy przy ewakuacji,
 - zabezpieczono lokale zastępcze z dala od miejscowości, gdzie toczą się intensywne działania wojenne,
 - a także uruchomiono wsparcie dla pracowników, którzy zostali powołani do służby wojskowej.
- W Polsce Getin Holding zorganizował zaplecze mieszkaniowe na wypadek potrzeby skorzystania z nich przez rodziny naszych pracowników, uciekające z terenów objętych działaniami wojennymi.

Ponadto, Bank podjął działania mające na celu:

- zapewnienie klientom dostępu do oszczędności. W miarę możliwości utrzymywane jest działanie sieci placówek, tam gdzie nie stanowi to zagrożenia dla pracowników i klientów. Regularnie działa ok 70% sieci, tj. 52-55 oddziały.
- Bank utrzymuje płynność na odpowiednim poziomie, zapewniając realizację wszystkich zobowiązań wobec klientów oraz przestrzeganie standardów NBU.
- Ułatwienia dla klientów tj. wakacje kredytowe, wydłużenie terminów ważności kart płatniczych.

Idea Bank zaangażował się także w Fundusz tworzony przez NBU w celu wsparcia działań obronnych Ukrainy.

Grupa podjęła działania mające na celu zabezpieczenie systemów Banku przed nasilającymi się atakami hackerskimi ze strony Federacji Rosyjskiej, a także na wypadek ataków na infrastrukturę sieciową, co może skutkować odcięciem dostępu do systemu transakcyjnego Banku.

Sprzedaż aktywów:

MW Trade

➔ W dniu 25 marca 2022 roku rozliczona została transakcja sprzedaży 51,27% udziałów Getin Holding w MW Trade SA

- Uzyskana w transakcji cena wyniosła 21,5 mln PLN, przy P/BV = x0,61.
- Płatność ceny oraz przeniesienie akcji nastąpiły w dniu 25 marca 2022 roku.

RUMUNIA

➔ W dniu 29 października 2021 r. nastąpiła sprzedaż Grupy Idea Bank Rumunia

- Uzyskana w transakcji cena wyniosła 199 mln PLN, przy P/BV = x0,91.
- Płatność kwoty w wysokości 29 mln EUR na rachunek GH (134,2 mln PLN) oraz przeniesienie akcji nastąpiły w dniu 29 października 2021 roku.
- Zgodnie z umową, 14 mln EUR z ceny uzyskanej w transakcji zostało przekazane na rachunek zastrzeżony na okres maksymalnie 3 lat, dla zabezpieczenia m.in. ewentualnej korekty ceny i roszczeń wynikających z gwarancji złożonych przez Getin Holding.
- Po dniu zamknięcia kwota bazowa została skorygowana o różnicę między wartością skonsolidowanych aktywów netto Idea Banku Rumunia na datę Zamknięcia Transakcji, a wartością skonsolidowanych aktywów netto Idea Banku Rumunia na dzień 31 grudnia 2020 r o kwotę +1,9 mln EUR.
- W związku z powyższym, GH otrzymał wypłatę z rachunku ESCROW, w kwocie 1 mln EUR.
- W dniu 16.02.2022 r., w związku z wydaniem decyzji przez rumuńską Krajową Agencję Administracji Fiskalnej, nakładającej na spółkę zależną od Idea Bank Rumunia obowiązek zapłaty podatku, tj. zaistnieniem zdarzenia, za które zgodnie z Umową odpowiedzialność ponosi Holding, Spółka złożyła dyspozycję wypłaty na rzecz spółki zależnej IB Rumunia kwoty 3,4 mln EUR z rachunku ESCROW.

BIAŁORUŚ

➔ W dniu 1 kwietnia 2021 r. nastąpiła sprzedaż Idea Banku Białoruś

- Uzyskana w transakcji cena wyniosła 75,7 mln PLN, przy P/BV = x0,55.
- Płatność ceny oraz przeniesienie akcji nastąpiły w dniu 1 kwietnia 2021 roku.

Ukraina:

- ➔ Napięta sytuacja geopolityczna, a finalnie także wojna rozpoczęta przez Rosję 24 lutego 2022 r., przełożyły się na przedłużającą się procedurę po stronie Narodowego Banku Ukrainy i w efekcie skutkowałą niedotrzymaniem terminów zapisanych w umowie z FUIB. Z powodu niespełnienia wszystkich warunków przeniesienia własności akcji Idea Bank (Ukraina) określonych w umowie zawartej z FUIB do dnia 25.02.2022 r. umowa uległa rozwiązaniu.

Segment :: UKRAINA

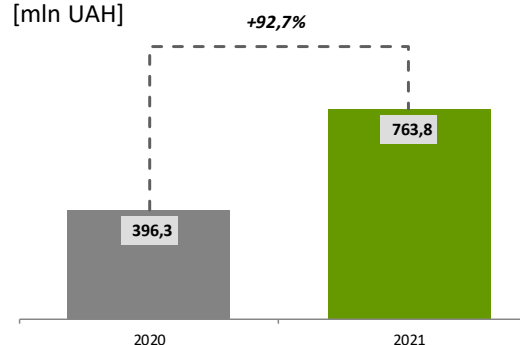
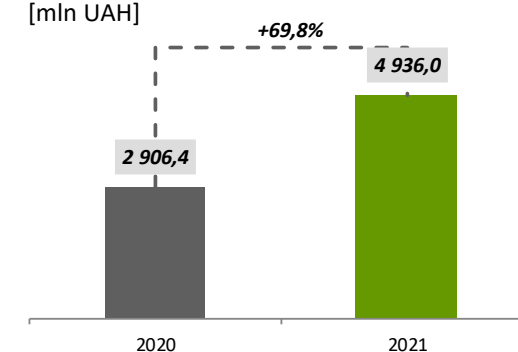
Rachunek zysków i strat	mln PLN			mln UAH		
	2021	2020	2021 / 2020	2021	2020	2021 / 2020
Przychody z tytułu odsetek	312,2	279,6	+11,7%	2 196,4	1 942,9	+13,0%
Koszty z tytułu odsetek	-50,5	-76,3	-33,8%	-355,0	-530,0	-33,0%
Wynik z tytułu odsetek	261,8	203,3	+28,8%	1 841,4	1 412,9	+30,3%
Wynik z tytułu prowizji i opłat	51,5	49,1	+5,0%	362,4	341,0	+6,3%
Pozostałe przychody i koszty operacyjne netto	5,3	8,1	-34,3%	37,4	56,2	-33,5%
Przychody operacyjne netto	318,6	260,4	+22,3%	2 241,2	1 810,0	+23,8%
Koszty działania	-112,6	-99,4	+13,3%	-792,2	-691,0	+14,6%
Koszty rezerw	-72,6	-91,6	-20,8%	-510,9	-636,9	-19,8%
Zysk (strata) brutto	133,4	69,4	+92,2%	938,1	482,2	+94,5%
Podatek dochodowy	-24,8	-12,4	x2,0	-174,3	-85,9	x2,0
Zysk (strata) netto	108,6	57,0	+90,4%	763,8	396,3	+92,7%

Bilans	mln PLN			mln UAH		
	2021-12-31	2020-12-31	2021-12-31 / 2020-12-31	2021-12-31	2020-12-31	2021-12-31 / 2020-12-31
Kasa, środki w Banku Centralnym	15,6	13,9	+12,7%	104,9	104,5	+0,5%
Należności od banków i instytucji finansowych	52,5	45,6	+15,3%	353,3	343,6	+2,8%
Należności od klientów	719,1	505,7	+42,2%	4 836,2	3 814,0	+26,8%
Instrumenty finansowe	65,2	69,3	-5,9%	438,6	522,6	-16,1%
Rzeczowe aktywa trwałe	27,1	21,6	+25,5%	182,1	162,8	+11,9%
Pozostałe aktywa	33,4	26,8	+24,5%	224,3	202,0	+11,1%
Aktywa razem	912,9	682,8	+33,7%	6 139,5	5 149,5	+19,2%
Zobowiązania wobec banków i inst. finansowych	12,6	11,5	+9,4%	84,9	87,0	-2,4%
Depozyty	628,6	506,9	+24,0%	4 227,6	3 822,6	+10,6%
Zobowiązania z tytułu emisji papierów dłużnych	0,0	0,1	-100,0%	0,0	0,6	-100,0%
Pozostałe zobowiązania	44,9	36,4	+23,4%	301,9	274,4	+10,0%
Kapitał własny	226,8	127,9	+77,3%	1 525,1	964,8	+58,1%
Zobowiązania i kapitał razem	912,9	682,8	+33,7%	6 139,5	5 149,5	+19,2%

Performance indicators	2021	2020
NIM	35,2%	27,9%
COR	11,9%	15,7%
COF	8,6%	12,6%
ROE	61,2%	39,4%
ROA	13,6%	7,3%
C/I	35,3%	38,2%

- Zysk netto segmentu Ukraina za 2021 r. wzrósł o 92,7% i wyniósł 763,8 mln UAH vs 396,3 mln UAH za 2020 rok.** Wynik segmentu uwzględnia:
 - **Zysk netto Banku 601,1 mln UAH vs 229,0 mln UAH**
 - **Zysk netto NFS 177,4 mln UAH vs 162,4 mln UAH**
- Wzrost sprzedaży o 69,8% (w UAH)** w porównaniu do 2020 roku. – rekord sprzedaży.
- Wyższe przychody operacyjne w UAH o 23,8%** w ujęciu r/r.
- Koszty pod kontrolą – C/I 35,3%**
- Wzrost portfela kredytowego w UAH o 26,8%** YTD.
- Koszty rezerw niższe o 19,8%, w związku z poprawą dyscypliny spłat od klientów.**
- Wynik z pozycji wymiany na poziomie +12,2 mln UAH.**
- W 2021 roku spółki zależne z Segmentu Ukraina wypłaciły na rzecz Getin Holding dywidendę na wysokości 42,2 mln PLN.
- CAR = 14,90% TIER 1 = 8,45% (Bank solo)**

Skutki brutalnej napaści Rosji na Ukrainę, są obecnie trudne do oszacowania. Pewnym jest jednak, że odbudowa gospodarki oraz biznesu będzie wymagała czasu i zaangażowania ogromnych środków. Grupa Getin Holding podjęła działania mające na celu solidarne wsparcie walczących i ich rodzin, także tych niebędących naszymi pracownikami. Dokładamy wszelkich starań aby chronić naszych pracowników oraz ich rodziny, a także aby zabezpieczyć nasze aktywa.

Zysk netto
[mln UAH]

Sprzedaż
[mln UAH]


Kontynuacja działalności w trudnym otoczeniu biznesowym



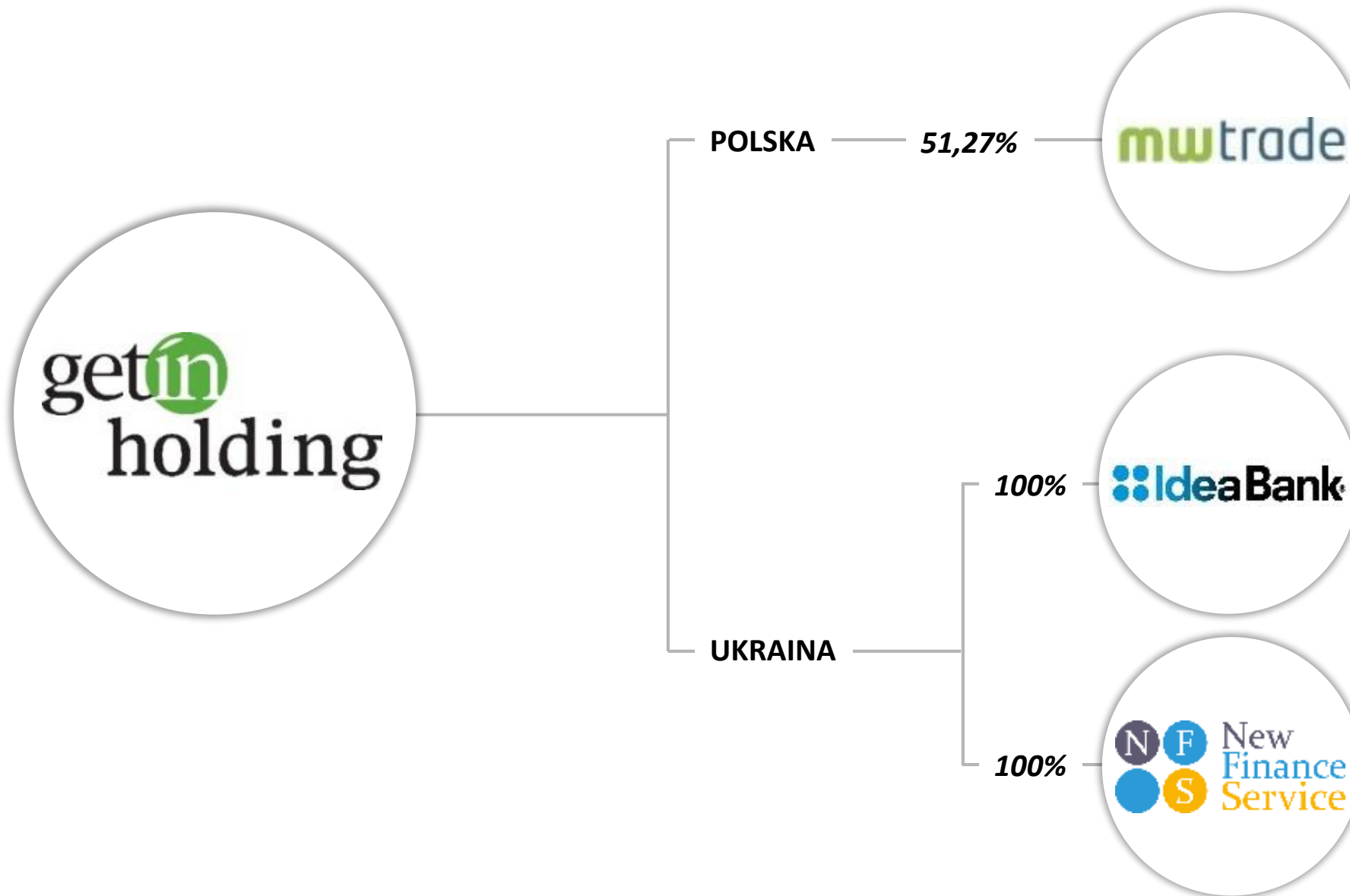
mln PLN

Rachunek zysków i strat	2021	2020	2021 / 2020
Przychody z tytułu odsetek	2,0	4,1	-51,5%
Koszty z tytułu odsetek	-0,9	-1,9	-52,3%
Wynik z tytułu odsetek	1,1	2,2	-50,9%
Wynik z tytułu prowizji i opłat	-0,2	0,0	-
Pozostałe przychody i koszty operacyjne netto	0,1	0,0	x3,6
Przychody operacyjne netto	0,9	2,2	-58,2%
Koszty działania	-3,1	-4,0	-21,0%
Koszty rezerw	0,7	-404,0	-
Zysk (strata) brutto	-1,5	-405,7	-99,6%
Podatek dochodowy	0,9	-1,7	-
Zysk (strata) netto	-0,6	-3,8	-84,2%

mln PLN

Bilans	2021-12-31	2020-12-31	2021-12-31 / 2020-12-31
Należności od banków i instytucji finansowych	50,2	15,0	x3,3
Wartości niematerialne	0,0	0,0	-50,0%
Rzeczowe aktywa trwałe	1,3	1,5	-8,5%
Pozostałe aktywa	17,5	87,1	-79,9%
Aktywa razem	69,0	103,6	-33,4%
Zobowiązania wobec banków i inst. finansowych	8,1	40,5	-80,1%
Pozostałe zobowiązania	0,4	1,8	-80,1%
Kapitał własny	60,6	61,2	-1,0%
Zobowiązania i kapitał razem	69,0	103,6	-33,4%

- i **W sierpniu 2021 Spółka otrzymała płatność w wys. 37 mln PLN w związku z uprawomocnieniem się wyroku dotyczącego zlikwidowanej Gminy Ostrowice.**
- i **Wynik netto za 2021 rok na poziomie -0,6 mln PLN;**
- i **W lipcu 2021 spłata 9,1 mln PLN ekspozycji wobec UCK w Warszawie oraz spłata wykupów wierzytelności wobec Pekao w kwocie 10,7 mln PLN.**
- i **Systematyczna spłata portfela i zobowiązań finansowych.**
- i Brak przychodów prowizyjnych, mocno ograniczona przez panującą pandemię COVID-19 oraz trudne do spełnienia warunki udzielenia kredytów wymagane przez GNB znacznie zmniejszają możliwość sprzedaży kredytów w pośrednictwie.
- i **Na dzień 31.12.2021 Spółka dysponowała środkami pieniężnymi na rachunkach bankowych w łącznej kwocie 50,1 mln PLN.**
- i W dniu 25 marca 2022 roku rozliczona została transakcja sprzedaży 51,27% udziałów Getin Holding w MW Trade SA. Z tego tytułu GH otrzymał 21,5 mln PLN.



Załącznik 1: Rachunek zysków i strat za 2021 rok

2021 mln PLN	Getin Holding	Korekty i pozostałe spółki	Grupa Getin Holding
Przychody z tytułu odsetek	0,2	0,0	0,3
Koszty z tytułu odsetek	-4,0	0,0	-4,0
Wynik z tytułu odsetek	-3,8	0,0	-3,8
Wynik z tytułu prowizji i opłat	0,5	-0,5	0,1
Pozostałe przychody i koszty operacyjne netto	0,0	-11,5	-11,5
Przychody operacyjne netto	-3,2	-12,0	-15,2
Koszty działania	-24,2	-0,2	-24,3
Zysk (strata) brutto	-27,4	-12,2	-39,6
Podatek dochodowy	-12,6	0,0	-12,6
Zysk (strata) netto z działalności kontynuowanej	-40,0	-12,2	-52,1
Zysk (strata) netto z działalności zaniechanej	0,0	-79,9	-79,9
Zysk (strata) netto	-40,0	-92,1	-132,0
Udziały niekontrolujące			0,3
Zysk netto akcjonariuszy jednostki dominującej			-131,7

Załącznik 2: Bilans wg stanu na 31.12.2021

2021-12-31 mln PLN	Getin Holding	Korekty i pozostałe spółki	Grupa Getin Holding
Należności od banków i instytucji finansowych	16,4	4,0	20,4
Należności z tytułu leasingu finansowego	0,1	0,0	0,1
Instrumenty finansowe	215,9	0,0	215,9
Inwestycje w jednostki stowarzyszone	3,6	-3,6	0,0
Rzeczowe aktywa trwałe	1,7	0,0	1,7
Aktywa z tytułu podatku dochodowego	0,0	9,7	9,7
Pozostałe aktywa	465,0	1 730,8	1 207,6
Aktywa razem	702,8	752,7	1 455,5
Pozostałe zobowiązania wycenione wg zamortyzowanego kosztu	59,7	0,0	59,7
Pozostałe zobowiązania	10,3	694,6	704,2
Zobowiązania razem	70,1	693,8	763,9
Kapitał własny ogółem	632,7	58,8	691,6
Zobowiązania i kapitał razem	702,8	752,7	1 455,5

Niniejsza prezentacja (dalej „Prezentacja”) została przygotowana przez Getin Holding S.A. (dalej „Spółka”) wyłącznie w celach informacyjnych i w żadnym przypadku nie może być traktowana jako oferta lub rekomendacja do zawierania jakichkolwiek transakcji. W szczególności nie może być traktowana jako proponowanie nabycia papierów wartościowych, oferta, zaproszenie czy zachęta do złożenia oferty nabycia, dokonania inwestycji lub przeprowadzenia transakcji dotyczących takich papierów wartościowych lub rekomendacja do zawierania jakichkolwiek transakcji, w szczególności dotyczących papierów wartościowych Spółki lub jej spółek zależnych, na terytorium Stanów Zjednoczonych Ameryki lub w jakiegokolwiek innej jurysdykcji. Informacje zawarte w Prezentacji pochodzą z ogólnie dostępnych, wiarygodnych źródeł, jednak Spółka nie może zagwarantować ich kompletności i pełności. Spółka nie ponosi odpowiedzialności za skutki decyzji podjętych na podstawie lub w oparciu o informacje zawarte w niniejszej Prezentacji. Informacje zawarte w Prezentacji nie były przedmiotem niezależnej weryfikacji i w każdym wypadku mogą być przedmiotem zmian i modyfikacji. Spółka nie jest zobowiązana do podania do publicznej wiadomości żadnych możliwych modyfikacji czy zmian informacji, danych ani oświadczeń stanowiących część niniejszej Prezentacji w przypadku zmiany strategii albo zamiarów Spółki lub wystąpienia nie przewidzianych faktów lub okoliczności, które będą miały wpływ na tę strategię lub zamiary Spółki. W żadnym wypadku nie należy uznawać informacji znajdujących się w niniejszej Prezentacji jako prognozy, ani za wyraźne lub dorozumiane oświadczenie czy zapewnienie jakiegokolwiek rodzaju składane przez Spółkę lub osoby działające w imieniu Spółki. Ponadto ani Spółka, ani osoby działające w jej imieniu nie ponoszą pod żadnym względem odpowiedzialności za jakiegokolwiek straty lub szkody, jakie mogą powstać wskutek niedbalstwa czy z innej przyczyny, w związku z wykorzystaniem niniejszej Prezentacji lub jakichkolwiek informacji w niej zawartych, ani za szkody, które mogą powstać w inny sposób w związku z informacjami stanowiącymi część niniejszej Prezentacji. Publikowanie przez Spółkę danych zawartych w niniejszej Prezentacji nie stanowi naruszenia przepisów prawa obowiązujących spółki, których akcje są notowane na rynku regulowanym, w szczególności na rynku regulowanym prowadzonym przez Giełdę Papierów Wartościowych w Warszawie S.A. Informacje w niej zawarte zostały przekazane do publicznej wiadomości przez Spółkę w ramach raportów bieżących lub okresowych, albo stanowią ich uzupełnienie, nie będąc jednocześnie podstawą do spełnienia nałożonego na Spółkę, jako spółkę publiczną, obowiązku informacyjnego. Spółka zwraca uwagę, że jedynym wiarygodnym źródłem danych na temat sytuacji Spółki, prognoz, zdarzeń jej dotyczących, wyników finansowych oraz wskaźników są raporty bieżące i okresowe przekazywane przez Spółkę w ramach wykonywania obowiązków informacyjnych.

Dane finansowe i sprzedażowe zawarte w niniejszej prezentacji zostały zaokrąglone do mln PLN i zaprezentowane z dokładnością do jednego miejsca po przecinku.