



**Prezentacja wyników finansowych Grupy  
za II kwartał 2023 rok**

Warszawa, 24 sierpnia 2023 roku

### **Wydanie decyzji przez Narodowy Bank Ukrainy**

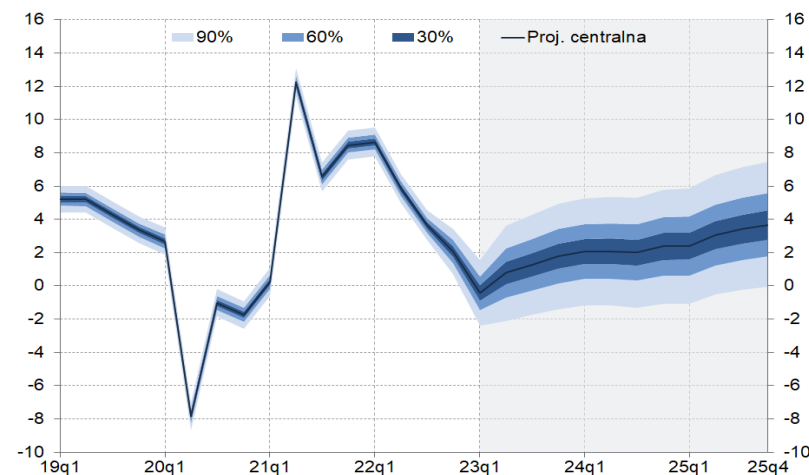
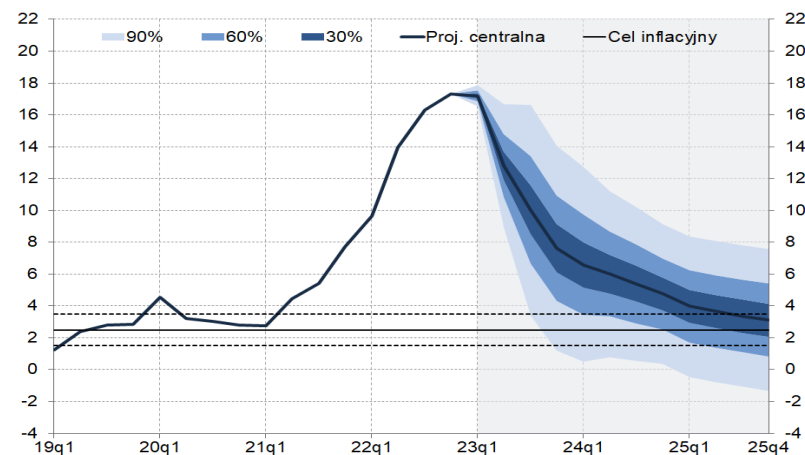
W dniu 27.03.2023 r. Komitet do spraw nadzoru i regulacji działalności banków, nadzoru nad systemami płatniczymi Narodowego Banku Ukrainy („NBU”) wydał decyzję w sprawie uznania reputacji biznesowej właścicieli znacznego pakietu akcji Idea Bank Ukraina, Pana Leszka Czarneckiego oraz Getin Holding SA za naruszoną. Zastosowano środek wywierania wpływu w postaci czasowego zakazu wykonywania prawa głosu do czasu usunięcia naruszenia. NBU wyznaczył termin na usunięcie naruszenia - 1 rok od daty decyzji. W czasie obowiązywania zakazu Emitent, jako jedyny akcjonariusz IBU, utracił formalną możliwość oddawania głosu z tychże akcji podczas walnych zgromadzeń banku, natomiast wykonywanie prawa głosu w tym zakresie przeszło na powiernika w osobie Pana Jacka Piechoty, powołanego w dniu 08.05.2023 r. przez NBU. Pozostałe organy korporacyjne IBU działają w niezmienionym składzie i zakresie kompetencyjnym, zgodnie z obowiązującymi ich przepisami.

### **Wypłata dywidendy**

W dniu 27.04.2023 r. Zwyczajne Walne Zgromadzenie Emitenta podjęło uchwałę w sprawie wypłaty dywidendy, zgodnie z którą Emitent wypłacił dywidendę z kapitału zapasowego Spółki w części utworzonej z zysku netto osiągniętego przez Spółkę w latach ubiegłych w kwocie 0,58 zł brutto na jedną akcję, tj. łączną kwotę 110 065 tys. zł. Dywidenda została wypłacona w dniu 10.05.2023 r. W dywidendzie uczestniczyły wszystkie akcje Spółki.


**POLSKA**

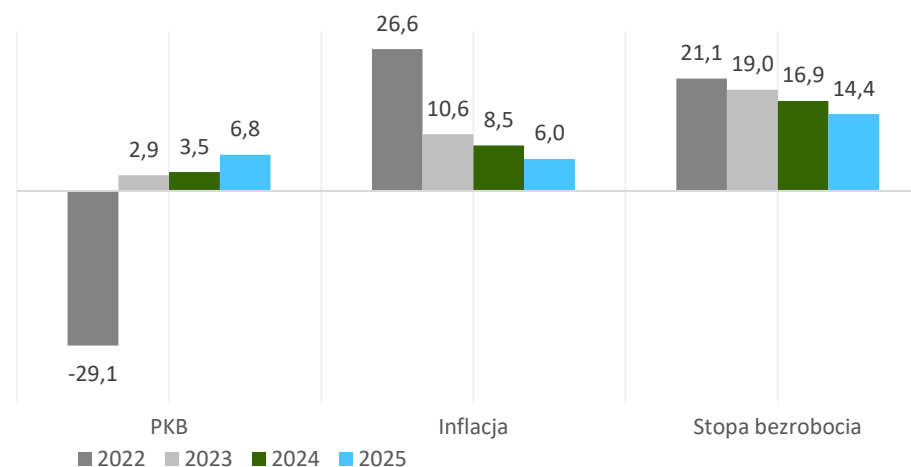
- według szybkiego szacunku GUS, PKB za II kwartał 2023 r. zmniejszył się realnie o 0,5 proc. r/r
- inflacja w czerwcu wyniosła 11,5% r/r wobec 13,0 % w maju 2023 r. i 14,4% w grudniu 2022 r.
- zgodnie z szacunkami MRiPS stopa bezrobocia na koniec czerwca 2023 r. wyniosła 5,0 % – o 0,1 pkt. proc. mniej niż w maju br. i o 0,2 pkt. proc. mniej niż w końcu czerwca 2022.
- od października 2022 r. stopy procentowe pozostają na niezmiennym poziomie: stopa referencyjna 6,75%; stopa lombardowa 7,25%; stopa depozytowa 6,25%;
- w lipcu 2023 r. NBP opublikowało prognozy dotyczące wzrostu PKB i inflacji

**PKB** (prognoza NBP z lipca 2023)**Inflacja** (prognoza NBP z lipca 2023)


**UKRAINA**

- od początku konfliktu Ukraina otrzymuje stałe finansowanie od USA, UE, Grupy G7 i IMF. Deklarowana kwota pomocy przekracza już ponad 190 mld USD.
- w 2022 r. PKB Ukrainy spadło o 29,1 %. W 2023 r. NBU prognozuje wzrost PKB o 2,9%.
- w 2 kwartale 2023 r. inflacja w Ukrainie w znacząco obniżyła się do poziomu 12,3% r/r na koniec czerwca (inflacja na koniec 1 kw. 2023 r. wynosiła 21,3 % r/r).
- stopa bezrobocia na koniec 2022 r. wyniosła 21,1% (zamiast prognozowanych 26%).
- w lipcu 2023 r., po raz pierwszy od ponad roku, NBU obniżył podstawową stopę procentową z 25% do poziomu 22 %.
- w lipcu 2023 NBU zaktualizował prognozy gospodarcze dotyczące podstawowych wskaźników makroekonomicznych - przedstawiono na wykresie

Wykres - Prognozy gospodarcze Narodowego Banku Ukrainy



Źródło: opracowanie na podstawie danych Narodowego Banku Ukrainy (lipiec 2023)

## Powrót do rentowności, kontynuacja wzrostu sprzedaży

mln PLN

Rachunek zysków i strat	Q1'2023	Q2'2023	H1'2023
Wynik z tytułu odsetek	37,1	36,8	73,9
Wynik z tytułu prowizji i opłat	3,0	3,1	6,1
Pozostałe przychody i koszty operacyjne netto	1,3	1,6	2,9
<b>Przychody operacyjne netto</b>	<b>41,4</b>	<b>41,5</b>	<b>82,9</b>
Wynik na odpisach z tytułu utraty wartości	-15,0	-2,4	-17,4
Koszty działania	-20,3	-20,2	-40,5
<b>Zysk (strata) brutto</b>	<b>6,1</b>	<b>18,9</b>	<b>25,1</b>
Podatek	-1,1	-3,4	-4,5
<b>Zysk (strata) netto IBU</b>	<b>5,0</b>	<b>15,5</b>	<b>20,5</b>
One-off odpis z tytułu utraty wartości	0,0	-5,7	-5,7
<b>Zysk (strata) netto Segmentu</b>	<b>5,0</b>	<b>9,8</b>	<b>14,8</b>

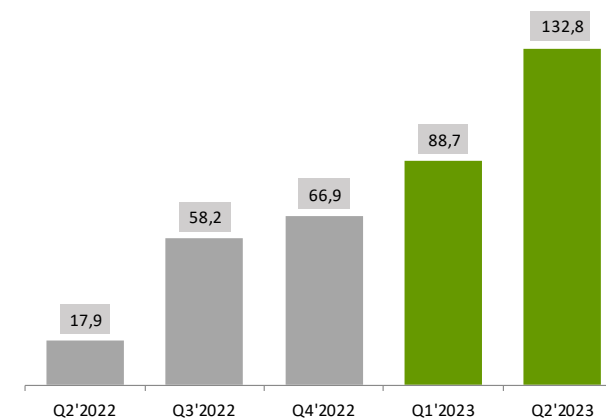
Finansowe wskaźniki efektywności	H1'2023	H1'2022
NIM	37,9%	38,9%
COR	17,2%	104,9%
COF	10,6%	7,6%
ROE	416,6%	-343,8%
ROA	6,7%	-55,3%
C/I	48,8%	33,1%

Główne kierunki działania banku :

- przystosowanie do działania w zmienionym otoczeniu
- zabezpieczenie infrastruktury i funkcjonowania operacyjnego
- powrót do rentowności, kolejny kwartał z dodatnim wynikiem
- kontynuacja wzrostu sprzedaży kredytów
- koszty działania pod kontrolą
- obniżenie kosztów rezerw jako efekt nowych kredytów dobrej jakości
- sukces bankowości elektronicznej O.Bank

Pomimo poprawy sytuacji banku ze względów ostrożnościowych utrzymano wycenę banku z końca 2022 roku, co skutkowało rozpoznaniem na poziomie skonsolidowanym dodatkowego odpisu z tytułu utraty wartości w kwocie 5,7 mln PLN.

Sprzedaż kredytów w kwartałach  
[mln PLN]



Rachunek zysków i strat	mln PLN		
	Q1'2023	Q2'2023	H1'2023
Przychody	2,6	1,8	4,4
Koszty działania	-3,2	-2,6	-5,9
Pozostałe koszty	-0,1	0,0	-0,1
Różnice kursowe	-0,1	-1,8	-1,8
Podatek	-0,3	0,0	-0,3
<b>Zysk (strata) netto</b>	<b>-1,1</b>	<b>-2,7</b>	<b>-3,7</b>

Bilans	mln PLN	
	2023-03-31	2023-06-30
<b>Aktywa</b>	<b>222,9</b>	<b>110,2</b>
Aktywa płynne (środki na rachunkach)	182,0	76,0
Należności z tytułu zbycia spółek	31,4	24,6
Pozostałe aktywa	9,6	9,6
<b>Zobowiązania</b>	<b>4,2</b>	<b>4,2</b>
Zobowiązania z tytułu obniżenia kapitału	0,0	0,0
Pozostałe zobowiązania	4,2	4,2
<b>Kapitał własny</b>	<b>218,8</b>	<b>106,0</b>

- główne źródło przychodów Spółki stanowią przychody finansowe z lokowania wolnych środków
- ograniczenie kosztów działania, pełny efekt będzie widoczny w kolejnych kwartałach
- zmniejszenie kapitałów własnych Spółki jako efekt wypłaty dywidendy akcjonariuszom w maju 2023 r. w wysokości 110 mln PLN
- sukcesywny wpływ środków ze zbycia inwestycji – w lutym wpływ ostatniej transzy ze zbycia Carcade w kwocie 2,3 mln EUR, w maju Spółka otrzymała kolejną wpłatę z tytułu sprzedaży Idea Banku (Rumunia) w wysokości 1,2 mln EUR
- poziom odpisu aktualizującego wartość inwestycji w Idea Bank (Ukraina) pozostał niezmienny, wartość bilansowa inwestycji na koniec 2 kwartału wyniosła 7 mln PLN.



## Załącznik 1: Skonsolidowany rachunek zysków i strat za I półrocze 2023

H1'2023   mln PLN	Segment Ukraina	Getin Holding	Korekty kons.	Grupa Getin Holding
Przychody z tytułu odsetek	96,1	4,4	0,9	101,3
Koszty z tytułu odsetek	-22,2	-0,1	0,1	-22,1
Wynik z tytułu odsetek	73,9	4,3	1,0	79,2
Wynik z tytułu prowizji i opłat	6,1	0,0	0,0	6,1
Pozostałe przychody i koszty operacyjne netto	2,9	-1,9	0,0	1,0
<b>Przychody operacyjne netto</b>	<b>82,9</b>	<b>2,4</b>	<b>1,0</b>	<b>86,3</b>
Koszty działania	-40,5	-5,9	0,0	-46,3
Koszty rezerw	-23,1	0,0	0,0	-23,1
<b>Zysk (strata) brutto</b>	<b>19,3</b>	<b>-3,4</b>	<b>1,0</b>	<b>16,9</b>
Podatek dochodowy	-4,5	-0,3	0,0	-4,8
<b>Zysk (strata) netto z działalności kontynuowanej</b>	<b>14,8</b>	<b>-3,7</b>	<b>1,0</b>	<b>12,1</b>
<b>Zysk (strata) netto z działalności zaniechanej</b>	<b>0,0</b>	<b>0,0</b>	<b>0,0</b>	<b>0,0</b>
<b>Zysk (strata) netto</b>	<b>14,8</b>	<b>-3,7</b>	<b>1,0</b>	<b>12,1</b>
Udziały niekontrolujące				0,0
<b>Zysk netto akcjonariuszy jednostki dominującej</b>				<b>12,1</b>



## Załącznik 2: Skonsolidowany bilans wg stanu na 30.06.2023

2023-06-30   mln PLN	Segment Ukraina	Getin Holding	Korekty	Grupa Getin Holding
Kasa, środki w Banku Centralnym	41,3	0,0	0,0	41,3
Należności od banków i instytucji finansowych	28,0	76,0	-2,9	101,1
Należności od klientów	255,4	0,0	-3,6	251,9
Należności z tytułu leasingu finansowego	0,0	0,1	0,0	0,1
Instrumenty finansowe	32,0	0,0	0,0	32,0
Inwestycje w jednostki stowarzyszone	0,0	7,0	-7,0	0,0
Wartości niematerialne	11,8	0,0	0,0	11,8
Rzeczowe aktywa trwałe	16,6	0,4	0,0	16,9
Nieruchomości inwestycyjne	0,8	0,0	0,0	0,8
Aktywa z tytułu podatku dochodowego	9,6	0,0	0,6	10,2
Pozostałe aktywa	6,6	26,7	-0,9	32,4
<b>Aktywa razem</b>	<b>401,9</b>	<b>110,2</b>	<b>-13,8</b>	<b>498,2</b>
Zobowiązania wobec innych banków i instytucji finansowych	0,0	0,0	0,0	0,0
Zobowiązania wobec klientów	376,5	0,0	-2,9	373,6
Pozostałe zobowiązania wycenione wg zamortyzowanego kosztu	2,3	0,5	0,0	2,8
Pozostałe zobowiązania	15,9	3,7	0,0	19,7
<b>Zobowiązania razem</b>	<b>394,7</b>	<b>4,2</b>	<b>-2,8</b>	<b>396,0</b>
<b>Kapitał własny ogółem</b>	<b>7,2</b>	<b>106,0</b>	<b>-11,0</b>	<b>102,2</b>
<b>Zobowiązania i kapitał razem</b>	<b>401,9</b>	<b>110,2</b>	<b>-13,8</b>	<b>498,2</b>

Niniejsza prezentacja (dalej „Prezentacja”) została przygotowana przez Getin Holding S.A. (dalej „Spółka”) wyłącznie w celach informacyjnych i w żadnym przypadku nie może być traktowana jako oferta lub rekomendacja do zawierania jakichkolwiek transakcji. W szczególności nie może być traktowana jako proponowanie nabycia papierów wartościowych, oferta, zaproszenie czy zachęta do złożenia oferty nabycia, dokonania inwestycji lub przeprowadzenia transakcji dotyczących takich papierów wartościowych lub rekomendacja do zawierania jakichkolwiek transakcji, w szczególności dotyczących papierów wartościowych Spółki lub jej spółek zależnych, na terytorium Stanów Zjednoczonych Ameryki lub w jakiegokolwiek innej jurysdykcji. Informacje zawarte w Prezentacji pochodzą z ogólnie dostępnych, wiarygodnych źródeł, jednak Spółka nie może zagwarantować ich kompletności i pełności. Spółka nie ponosi odpowiedzialności za skutki decyzji podjętych na podstawie lub w oparciu o informacje zawarte w niniejszej Prezentacji. Informacje zawarte w Prezentacji nie były przedmiotem niezależnej weryfikacji i w każdym wypadku mogą być przedmiotem zmian i modyfikacji. Spółka nie jest zobowiązana do podania do publicznej wiadomości żadnych możliwych modyfikacji czy zmian informacji, danych ani oświadczeń stanowiących część niniejszej Prezentacji w przypadku zmiany strategii albo zamiarów Spółki lub wystąpienia nie przewidzianych faktów lub okoliczności, które będą miały wpływ na tę strategię lub zamiary Spółki. W żadnym wypadku nie należy uznawać informacji znajdujących się w niniejszej Prezentacji jako prognozy, ani za wyraźne lub dorozumiane oświadczenie czy zapewnienie jakiegokolwiek rodzaju składane przez Spółkę lub osoby działające w imieniu Spółki. Ponadto ani Spółka, ani osoby działające w jej imieniu nie ponoszą pod żadnym względem odpowiedzialności za jakiegokolwiek straty lub szkody, jakie mogą powstać wskutek niedbalstwa czy z innej przyczyny, w związku z wykorzystaniem niniejszej Prezentacji lub jakichkolwiek informacji w niej zawartych, ani za szkody, które mogą powstać w inny sposób w związku z informacjami stanowiącymi część niniejszej Prezentacji. Publikowanie przez Spółkę danych zawartych w niniejszej Prezentacji nie stanowi naruszenia przepisów prawa obowiązujących spółki, których akcje są notowane na rynku regulowanym, w szczególności na rynku regulowanym prowadzonym przez Giełdę Papierów Wartościowych w Warszawie S.A. Informacje w niej zawarte zostały przekazane do publicznej wiadomości przez Spółkę w ramach raportów bieżących lub okresowych, albo stanowią ich uzupełnienie, nie będąc jednocześnie podstawą do spełnienia nałożonego na Spółkę, jako spółkę publiczną, obowiązku informacyjnego. Spółka zwraca uwagę, że jedynym wiarygodnym źródłem danych na temat sytuacji Spółki, prognoz, zdarzeń jej dotyczących, wyników finansowych oraz wskaźników są raporty bieżące i okresowe przekazywane przez Spółkę w ramach wykonywania obowiązków informacyjnych.

\*\*\*

Dane finansowe i sprzedażowe zawarte w niniejszej prezentacji zostały zaokrąglone do mln PLN i zaprezentowane z dokładnością do jednego miejsca po przecinku.