



**Prezentacja wyników finansowych Grupy  
za 2022 rok**

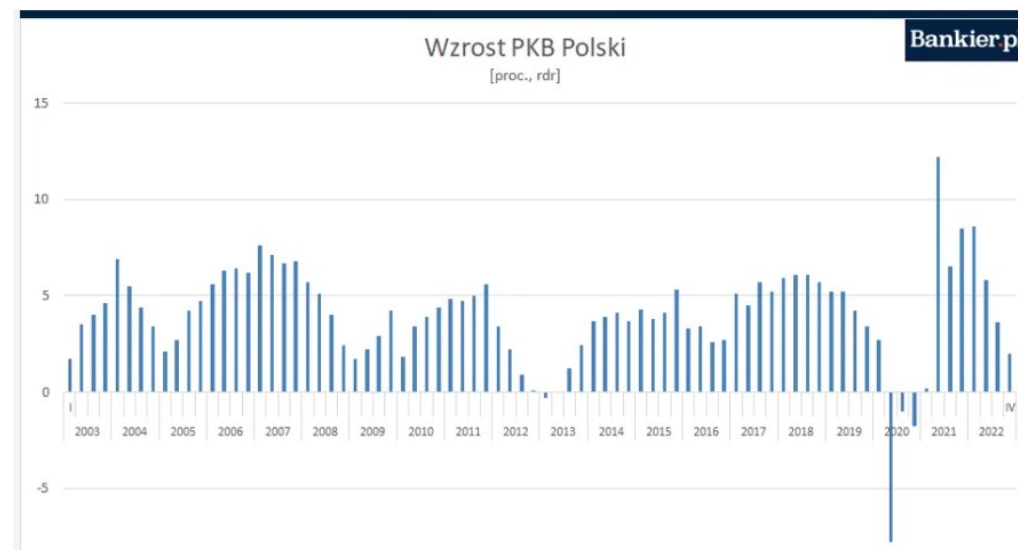
Warszawa, 31 Marca 2022 roku

- W dniu 27.03.2023 r. Komitet do spraw nadzoru i regulacji działalności banków, nadzoru nad systemami płatniczymi Narodowego Banku Ukrainy („NBU”) wydał decyzję w sprawie uznania reputacji biznesowej właścicieli znacznego pakietu akcji Idea Bank Ukraina, Pana Leszka Czarneckiego oraz Getin Holding SA („GH”) za naruszoną;
- Zastosowano środek wywierania wpływu w postaci czasowego zakazu wykonywania prawa głosu do czasu usunięcia naruszenia;
- Termin na usunięcie naruszenia ustawodawstwa bankowego - 1 rok od daty decyzji;
- W czasie obowiązywania zakazu wykonywanie prawa głosu przechodzi na powiernika powołanego przez NBU. Termin wskazania niezależnych kandydatów na powiernika do dnia 14.04.2023 r.
- GH jest w trakcie analizy, co do podjęcia kroków prawnych dotyczących ochrony prawnej przysługującej Emitentowi w związku z wydaną Decyzją.
- Przedmiotem analiz Zarządu jest kwestia wpływu na sytuację GH, zarówno w ujęciu jednostkowym, jak i skonsolidowanym.

- Zarząd GH proponuje, by z kapitału zapasowego Spółki w części utworzonej z zysku netto osiągniętego przez Spółkę w latach ubiegłych przeznaczyć na wypłatę dywidendy kwotę:
  - 0,58 zł brutto na jedną akcję,
  - tj. łączną kwotę 110.065.058,36 zł.
- Proponowanym przez Zarząd dniem, według którego ustalać się będzie listę akcjonariuszy uprawnionych do dywidendy (dzień dywidendy) jest 05 maja 2023 r.
- Natomiast proponowanym przez Zarząd dniem wypłaty dywidendy jest 10 maja 2023 roku. W dywidendzie będą uczestniczyły wszystkie akcje Spółki.
- Wniosek Zarządu został pozytywnie zaopiniowany przez Radę Nadzorczą Emitenta.
- Ostateczna decyzja w zakresie wypłaty dywidendy zostanie podjęta przez Zwyczajne Walne Zgromadzenie.

**POLSKA**

- Roczna dynamika wzrostu PKB obniżyła się w minionym roku z 8,6 % w I kwartale do 5,8 % w II kwartale i 3,6 % w III kwartale.  
W 2022 r. polska gospodarka urosła realnie o 4,9 %
- W IV kwartale **PKB Polski był realnie (czyli po odliczeniu wpływu inflacji) o 2 % wyższy niż rok wcześniej** - szacuje Główny Urząd Statystyczny.
- W całym 2022 r. średnioroczna inflacja wyniosła 14,4 % wobec 5,1 % w 2021 r.
- Stopa bezrobocia rejestrowanego w końcu 2022 r. wyniosła 5,2 %, to o 0,6 pp. mniej niż rok wcześniej.
- Stopy procentowe NBP - stopa referencyjna wynosi 6,75 % (przed rozpoczęciem cyklu podwyżek wynosiła 0,1 %), stopa lombardowa - 7,25 %, stopa depozytowa – 6,25 %

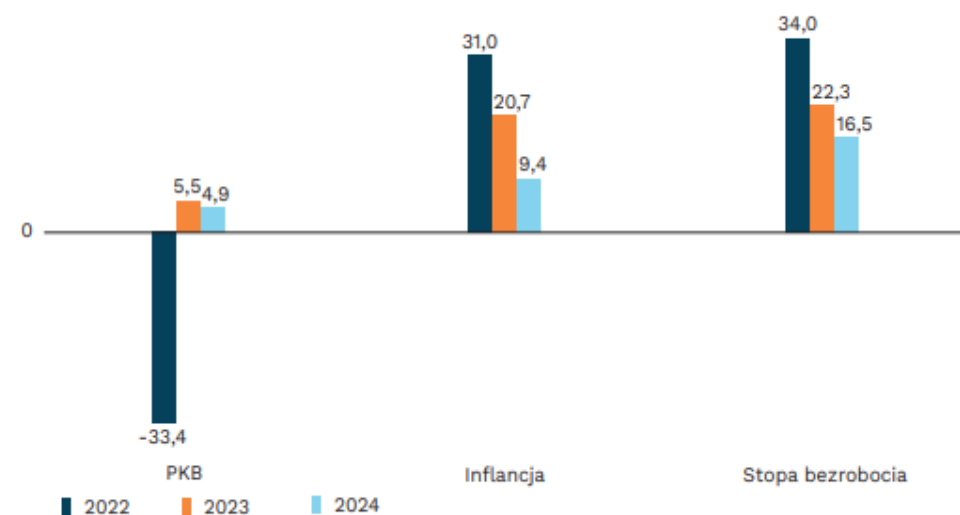
**PKB** (GUS, Bankier.pl)**Inflacja** (GUS, Bankier.pl)


**UKRAINA**

- Od początku konfliktu Ukraina trzymuje stałe finansowanie od USA, UE, Grupy G7 i IMF. Deklarowana kwota pomocy przekracza już ponad 190 mld USD.
- Ukraiński PKB spadł w 2022 roku o 30,4 %. Według agencji Reutera to największy spadek od ponad 30 lat i wywołany został przez rosyjską inwazję.
- Inflacja na Ukrainie w 2022 roku wyniosła 26,6 %, licząc rok do roku
- Liczba bezrobotnych w Ukrainie sięga 2,9 mln osób. Nawet bez uwzględnienia migrantów szacunki średniego poziomu bezrobocia na 2022 r. pozostają praktycznie niezmienione – 25–26 %.
- 3go czerwca NBU zdecydował o podwyższeniu stóp procentowych o 15 punktów, do poziomu 25 %. Stopa została aktualna do końca roku.

Koniec roku okazał się bardziej pomyślny niż oczekiwali ekonomiści.  
Prognozy na podstawie danych NBU - wykres 2

Wykres 2. Prognozy gospodarcze Narodowego Banku Ukrainy



Źródło: opracowanie własne PIE na podstawie danych Narodowego Banku Ukrainy (lipiec 2022 r.).

## Struktura i dynamika składowych wyników Grupy za IV kwartały 2022 roku

GGH Wynik skonsolidowany	mln PLN				
	Q1'2022	Q2'2022	Q3'2022	Q4'2022	12M'2022
Ukraina	15,0	0,8	-41,5	-40,1	-65,7
Getin Holding	-10,1	11,8	3,6	1,2	6,4
Odpis z tytułu utraty wartości aktywów ukraińskich	-222,9	-7,7	65,0	39,1	-126,4
Pozostałe spółki i korekty konsolidacyjne	-0,3	-10,6	-4,0	-18,1	-33,0
<b>Zysk (strata) przyp. akcjonariuszom większ.</b>	<b>-218,3</b>	<b>-5,7</b>	<b>23,2</b>	<b>-17,9</b>	<b>-218,7</b>
Zmiana kapitału z różnic kursowych	-3,0	-0,2	-28,9	15,7	-16,3
Wycena instr. finans. przez inne całkowite dochody	1,0	-11,6	-11,2	0,2	-21,6
<b>Całkowite dochody netto przyp. akcjonariuszom większ.</b>	<b>-220,2</b>	<b>-17,5</b>	<b>-16,9</b>	<b>-2,0</b>	<b>-256,7</b>

- Stopniowe zwiększanie strat kredytowych w wynikach Ukrainy jako efekt zakończenia wakacji kredytowych
- Niższy odpis z tytułu utraty wartości aktywów Grupy Ukraina wynikający z testu na utratę wartości na koniec Q4'2022 (126,4 mln PLN vs. 165,5 mln PLN na koniec Q3'2022), jako efekt wyższych strat kredytowych rozpoznanych bezpośrednio w wynikach Ukrainy
- Zmiany kapitału z różnic kursowych wynikają z osłabienia hrywny w Q3'2022 (-30 mln PLN) oraz zakończenia w Q4'2022 reorganizacji struktury segmentu Ukraina skutkującego przeniesieniem z kapitału do wyniku finansowego Grupy różnic kursowych z przeliczenia spółek ukraińskich NFS i Gwarant (+14 mln PLN)
- Pozostałe zmiany w innych całkowitych dochodach są wynikiem przymusowej restrukturyzacji Getin Noble Banku i spisania umorzonych akcji banku
- Korekty konsolidacyjne to efekt sprzedaży inwestycji w 2022 r.

## Wyniki solo Getin Holding za IV kwartały 2022 roku

mln PLN

Rachunek zysków i strat	Q1'2022	Q2'2022	Q3'2022	Q4'2022	12M'2022
Przychody	2,2	4,5	5,7	5,1	17,5
Koszty działania	-3,8	-2,9	-3,2	-3,4	-13,3
Pozostałe koszty	-1,0	0,0	-0,4	-0,4	-1,7
Różnice kursowe	-3,3	1,2	2,3	-2,2	-1,9
Podatek	1,5	1,3	-0,9	1,4	3,3
<b>Wynik bez odpisu</b>	<b>-10,1</b>	<b>11,8</b>	<b>3,6</b>	<b>1,2</b>	<b>6,4</b>
Odpis z tytułu utraty wartości Idea Bank Ukraina	-192,3	-7,0	-8,6	0,0	-207,9
<b>Zysk (strata) netto</b>	<b>-202,4</b>	<b>4,7</b>	<b>-5,0</b>	<b>1,2</b>	<b>-201,5</b>

- W Q4'2022 Spółka nie zwiększyła odpisu dotyczącego inwestycji w Idea Bank Ukraina, wartość bilansowa inwestycji na koniec roku wyniosła 7 mln PLN.

mln PLN

Bilans	2022-03-31	2022-06-30	2022-09-30	2022-12-31
<b>Aktywa</b>	<b>501,0</b>	<b>430,1</b>	<b>415,0</b>	<b>225,9</b>
Aktywa płynne (środki na rachunkach + obligacje SP)	265,7	294,9	338,7	173,5
Należności z tytułu zbycia spółek	54,3	58,4	60,8	0,0
Pozostałe aktywa	181,0	76,8	15,5	52,2
<b>Zobowiązania</b>	<b>69,7</b>	<b>195,4</b>	<b>196,5</b>	<b>6,1</b>
Zobowiązania z tytułu obniżenia kapitału	0,0	189,8	189,8	0,0
Pozostałe zobowiązania	69,7	5,7	6,8	6,1
<b>Kapitał własny</b>	<b>431,3</b>	<b>234,7</b>	<b>218,5</b>	<b>219,8</b>

- Na koniec Q4'2022 Spółka posiadała 173,5 mln PLN płynnych aktywów w postaci środków pieniężnych na rachunkach bankowych
- Na koniec Q4'2022 Spółka posiadała 42,3 mln PLN należności z tytułu zbycia spółek zależnych. Należności te powinny wpłynąć do Spółki w okresie 2 lat.
- W grudniu 2022 r. miała miejsce wypłata na rzecz akcjonariuszy z tytułu obniżenia kapitału zakładowego w wysokości 189,8 mln PLN.

## Działalność Segmentu pod silną presją działań wojennych

Rachunek zysków i strat	mln PLN				
	Q1'2022	Q2'2022	Q3'2022	Q4'2022	12M'2022
Wynik z tytułu odsetek	73,5	63,0	36,9	23,4	196,8
Wynik z tytułu prowizji i opłat	6,9	1,4	3,2	1,9	13,4
Pozostałe przychody i koszty operacyjne netto	-2,5	2,8	2,7	5,9	8,9
<b>Przychody operacyjne netto</b>	<b>77,9</b>	<b>67,2</b>	<b>42,8</b>	<b>31,2</b>	<b>219,1</b>
Wynik na odpisach z tytułu utraty wartości	-31,7	-46,5	-75,9	-60,5	-214,6
Koszty działania	-28,0	-20,0	-17,9	-19,6	-85,5
<b>Zysk (strata) brutto</b>	<b>18,2</b>	<b>0,7</b>	<b>-51,0</b>	<b>-48,8</b>	<b>-80,9</b>
Podatek	-3,2	0,1	9,5	8,8	15,2
<b>Zysk (strata) netto Ukraina</b>	<b>15,0</b>	<b>0,8</b>	<b>-41,5</b>	<b>-40,0</b>	<b>-65,7</b>
Odpis z tyt. utraty wartości -efekt testu na utratę wartości	-216,4	-7,7	65,1	39,1	-119,9
<b>Razem zysk (strata) netto Segmentu</b>	<b>-201,4</b>	<b>-6,9</b>	<b>23,6</b>	<b>-1,0</b>	<b>-185,7</b>

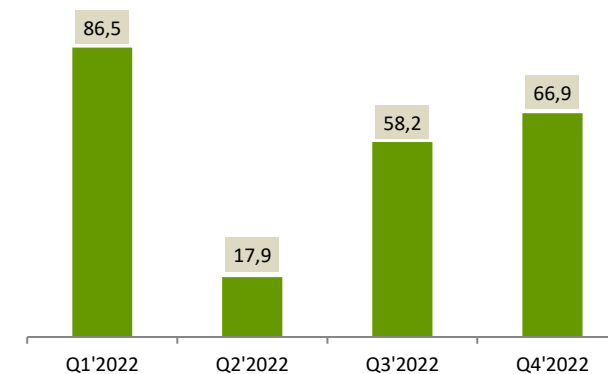
Finansowe wskaźniki efektywności*	2022	2021
NIM	28,2%	35,2%
COR	38,3%	11,9%
COF	8,1%	8,6%
ROE	-37,2%	61,2%
ROA	-8,7%	13,6%
C/I	39,0%	35,3%

W 2022 roku bank skoncentrował się na odzyskiwaniu należności z portfela kredytowego i ostrożnym udzielaniu kredytów. Główne kierunki działalności:

- utworzenie na koniec roku wszystkich wymaganych rezerw na kredyty, w tym na portfel wojenny
- efektywna praca z klientami (segmentacja na strefy, wakacje kredytowe)
- wznowienie akcji kredytowej od kwietnia 2022 r
- ścisła kontrola wydatków
- zapewnienie nieprzerwanej pracy oddziałów (nawet podczas przerwy w dostawie prądu) oraz całej infrastruktury transakcyjnej banku
- uruchomienie zaktualizowanej bankowości elektronicznej OBank 2.0

## Sprzedaż kredytów w kwartałach

[mln PLN]



\* Finansowe wskaźniki efektywności dla Ukrainy policzone bez uwzględnienia dodatkowego odpisu z tytułu utraty wartości





## Załącznik 1: Rachunek zysków i strat za 2022 rok

2022   mln PLN	Segment Ukraina	Getin Holding	Korekty i pozostałe spółki	Grupa Getin Holding
Przychody z tytułu odsetek	241,8	11,4	0,9	254,1
Koszty z tytułu odsetek	-45,0	-1,0	0,0	-46,0
Wynik z tytułu odsetek	196,8	10,4	0,9	208,2
Wynik z tytułu prowizji i opłat	13,4	0,2	0,0	13,6
Pozostałe przychody i koszty operacyjne netto	8,9	-202,1	174,2	-19,0
<b>Przychody operacyjne netto</b>	<b>219,1</b>	<b>-191,4</b>	<b>175,1</b>	<b>202,8</b>
Koszty działania	-85,5	-13,3	0,8	-98,1
Koszty rezerw	-334,5	0,0	0,0	-334,5
<b>Zysk (strata) brutto</b>	<b>-200,9</b>	<b>-204,8</b>	<b>175,9</b>	<b>-229,8</b>
Podatek dochodowy	15,2	3,3	-10,6	7,9
<b>Zysk (strata) netto z działalności kontynuowanej</b>	<b>-185,7</b>	<b>-201,5</b>	<b>165,2</b>	<b>-221,9</b>
<b>Zysk (strata) netto z działalności zaniechanej</b>	<b>0,0</b>	<b>0,0</b>	<b>2,9</b>	<b>2,9</b>
<b>Zysk (strata) netto</b>	<b>-185,7</b>	<b>-201,5</b>	<b>168,2</b>	<b>-219,0</b>
Udziały niekontrolujące				0,3
<b>Zysk netto akcjonariuszy jednostki dominującej</b>				<b>-218,7</b>

## Załącznik 2: Bilans wg stanu na 31.12.2022

2022-12-31   mln PLN	Segment Ukraina	Getin Holding	Korekty i pozostałe spółki	Grupa Getin Holding
Kasa, środki w Banku Centralnym	13,4	0,0	0,0	13,4
Należności od banków i instytucji finansowych	32,7	173,5	-2,7	203,5
Należności od klientów	282,6	0,0	-3,7	279,0
Należności z tytułu leasingu finansowego	0,0	0,0	0,0	0,0
Instrumenty finansowe	94,5	0,0	0,0	94,5
Inwestycje w jednostki stowarzyszone	0,0	7,5	-7,5	0,0
Wartości niematerialne	12,6	0,0	0,0	12,6
Rzeczowe aktywa trwałe	19,1	0,3	0,0	19,4
Nieruchomości inwestycyjne	0,9	0,0	0,0	0,9
Aktywa z tytułu podatku dochodowego	15,5	0,3	0,6	16,4
Pozostałe aktywa	8,2	44,3	-0,9	51,6
<b>Aktywa razem</b>	<b>479,5</b>	<b>225,9</b>	<b>-14,1</b>	<b>691,3</b>
Zobowiązania wobec Banku Centralnego	0,0	0,0	0,0	0,0
Zobowiązania wobec innych banków i instytucji finansowych	0,6	0,0	0,0	0,6
Zobowiązania wobec klientów	451,9	0,0	-3,1	448,8
Pozostałe zobowiązania wycenione wg zamortyzowanego kosztu	3,5	0,3	0,0	3,8
Pozostałe zobowiązania	16,4	5,9	0,0	22,3
<b>Zobowiązania razem</b>	<b>472,4</b>	<b>6,1</b>	<b>-3,1</b>	<b>475,5</b>
<b>Kapitał własny ogółem</b>	<b>7,1</b>	<b>219,8</b>	<b>-11,1</b>	<b>215,8</b>
<b>Zobowiązania i kapitał razem</b>	<b>479,5</b>	<b>225,9</b>	<b>-14,1</b>	<b>691,3</b>

\* W tym zobowiązania wobec akcjonariuszy z tytułu obniżenia kapitału zakładowego w kwocie 189,8 mln PLN

Niniejsza prezentacja (dalej „Prezentacja”) została przygotowana przez Getin Holding S.A. (dalej „Spółka”) wyłącznie w celach informacyjnych i w żadnym przypadku nie może być traktowana jako oferta lub rekomendacja do zawierania jakichkolwiek transakcji. W szczególności nie może być traktowana jako proponowanie nabycia papierów wartościowych, oferta, zaproszenie czy zachęta do złożenia oferty nabycia, dokonania inwestycji lub przeprowadzenia transakcji dotyczących takich papierów wartościowych lub rekomendacja do zawierania jakichkolwiek transakcji, w szczególności dotyczących papierów wartościowych Spółki lub jej spółek zależnych, na terytorium Stanów Zjednoczonych Ameryki lub w jakiegokolwiek innej jurysdykcji. Informacje zawarte w Prezentacji pochodzą z ogólnie dostępnych, wiarygodnych źródeł, jednak Spółka nie może zagwarantować ich kompletności i pełności. Spółka nie ponosi odpowiedzialności za skutki decyzji podjętych na podstawie lub w oparciu o informacje zawarte w niniejszej Prezentacji. Informacje zawarte w Prezentacji nie były przedmiotem niezależnej weryfikacji i w każdym wypadku mogą być przedmiotem zmian i modyfikacji. Spółka nie jest zobowiązana do podania do publicznej wiadomości żadnych możliwych modyfikacji czy zmian informacji, danych ani oświadczeń stanowiących część niniejszej Prezentacji w przypadku zmiany strategii albo zamiarów Spółki lub wystąpienia nie przewidzianych faktów lub okoliczności, które będą miały wpływ na tę strategię lub zamiary Spółki. W żadnym wypadku nie należy uznawać informacji znajdujących się w niniejszej Prezentacji jako prognozy, ani za wyraźne lub dorozumiane oświadczenie czy zapewnienie jakiegokolwiek rodzaju składane przez Spółkę lub osoby działające w imieniu Spółki. Ponadto ani Spółka, ani osoby działające w jej imieniu nie ponoszą pod żadnym względem odpowiedzialności za jakiegokolwiek straty lub szkody, jakie mogą powstać wskutek niedbalstwa czy z innej przyczyny, w związku z wykorzystaniem niniejszej Prezentacji lub jakichkolwiek informacji w niej zawartych, ani za szkody, które mogą powstać w inny sposób w związku z informacjami stanowiącymi część niniejszej Prezentacji. Publikowanie przez Spółkę danych zawartych w niniejszej Prezentacji nie stanowi naruszenia przepisów prawa obowiązujących spółki, których akcje są notowane na rynku regulowanym, w szczególności na rynku regulowanym prowadzonym przez Giełdę Papierów Wartościowych w Warszawie S.A. Informacje w niej zawarte zostały przekazane do publicznej wiadomości przez Spółkę w ramach raportów bieżących lub okresowych, albo stanowią ich uzupełnienie, nie będąc jednocześnie podstawą do spełnienia nałożonego na Spółkę, jako spółkę publiczną, obowiązku informacyjnego. Spółka zwraca uwagę, że jedynym wiarygodnym źródłem danych na temat sytuacji Spółki, prognoz, zdarzeń jej dotyczących, wyników finansowych oraz wskaźników są raporty bieżące i okresowe przekazywane przez Spółkę w ramach wykonywania obowiązków informacyjnych.

\*\*\*

Dane finansowe i sprzedażowe zawarte w niniejszej prezentacji zostały zaokrąglone do mln PLN i zaprezentowane z dokładnością do jednego miejsca po przecinku.